Piante e prospetti Edificio quadri 36 kV - Scala 1:100

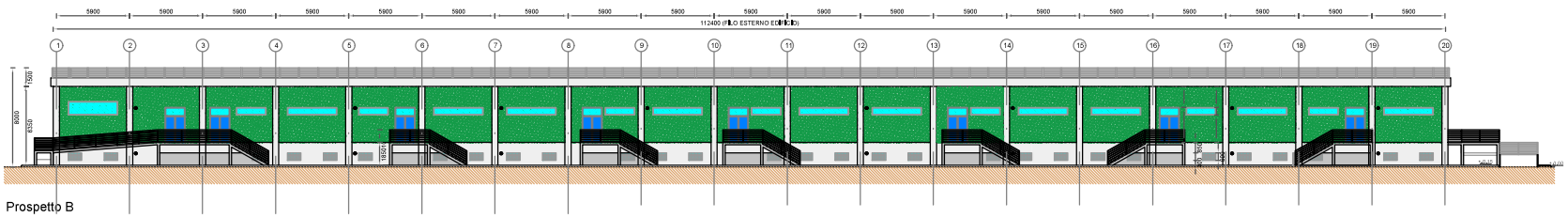

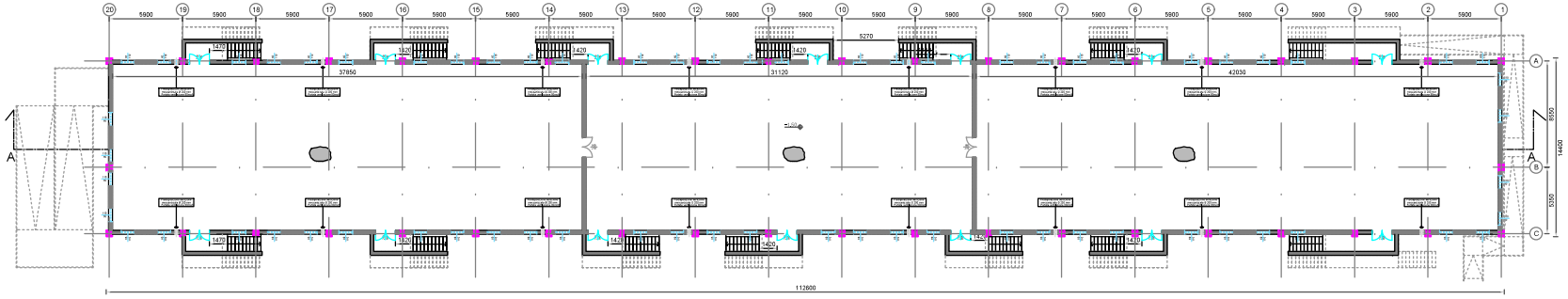

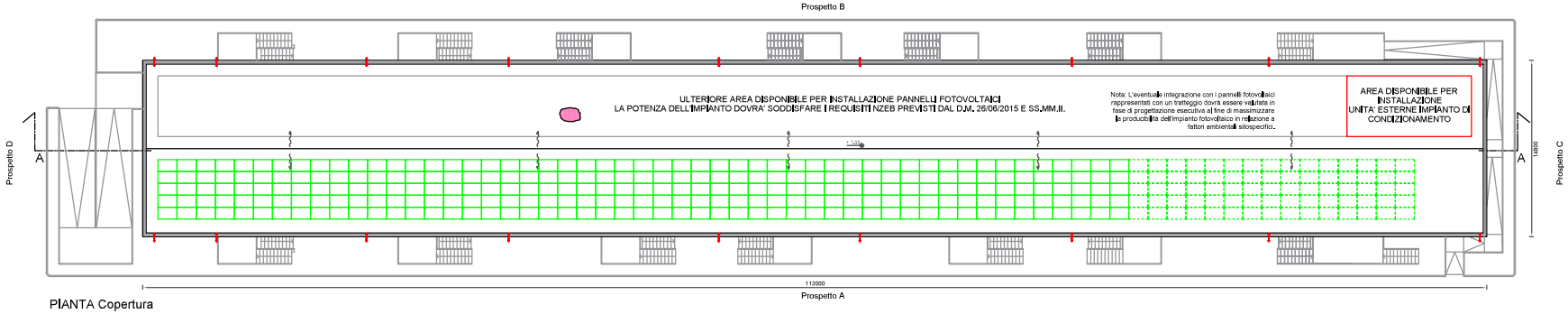

La parete divisoria ubicata al piano seminterrato e munita di porta di sicurezza, è stata rappresentata al fine di segregare le aree del locale sottostante dagli scomparti 36 kV appartenenti a sezioni di impianto differenti. In tal modo, a valle della definizione di apposita procedura e piano di lavoro, si potrà operare su una specifica sezione d'impianto evitando la messa fuori servizio delle altre sezioni. Il posizionamento di tale parete è correlato all'ubicazione degli scomparti 36kV posti al piano rialzato, i cui ingombri sono stati cautelativamente determinati sulla base dell'inviluppo delle massime dimensioni disponibili ad oggi sul mercato. Tale posizionamento dovrà essere definito nel dettaglio in fase di progettazione esecutiva, in relazione alle effettive dimensioni degli scomparti 36kV che verranno alloggiati all'interno dell'edificio ed alle relative forometrie che saranno realizzate sul solaio di interpiano, in corrispondenza delle asolature poste alla base degli scomparti 36kV per il passaggio dei cavi AT

LEGENDA PIANTA

	PANNELLO DI TAMPONAMENTO PREFABBRICATO REI 120
	PILASTRI PREFABBRICATI REI 120
	PAVIMENTO INDUSTRIALE GREZZO CON TRATTAMENTO ANTIPOLVERE
	COPERTURA COSTituita DA PANNELLI SANDWICH COTATE (Il coibentante INCOMBUSTIBILE/ATTO: t=to 225 mm COTATO (Il coibentante INCOMBUSTIBILE/ATTO: t=to 225 mm) FOTOVOLTAICO (t=to 4 ÷ 5 ÷ 6 mm)
	SCARICHI ACQUE PIOVANE
	QUOTE SU PROSPETTI
	QUOTE SU PIANTA
	FINESTRE
	PORTE INTERNE
	PORTE ESTERNE
	PANNELLO FOTOVOLTAICO DI TIPO MONOCRISTALLINO INTEGRATO NELLA COPERTURA, (PARTE DI PROGETTO TRATTATO DOL

NOTE GENERALI

Le posizione dei pannelli è indicativa ed andrà confermata in sede di progetto esecutivo.
Il numero esatto di pannelli fotovoltaici e la relativa potenza verranno stabiliti in sede di progettazione esecutiva.

Le sale controllo e quadri 36kV sono provviste di pavimento flottante e controsoffitto.

Le quote in tavola sono espresse in mm.

1	Nov-20	EMESSO PER ITER AUTORIZZATIVO			
0	Feb-20	EMESSO PER ITER AUTORIZZATIVO			
REV.	DATE	DESCRIPTION			

REVISIONS

Nuova stazione elettrica di trasformazione della RTN 380/150/36 kV denominata "Ginestra", da inserire in entra-esce alla linea RTN a 380 kV "Flumeanto Cerbo - Ittiri"

Comune di Sassari (SS)

PROGETTO DEFINITIVO IMPIANTO DI RETE

Tav.24b

Edificio quadri 36 kV - Piante e prospetti

Questo documento è di proprietà di Geo Rinnovabili Srl, e il delatore artifice. Ogni utilizzo, riproduzione o divulgazione non autorizzata sarà oggetto di azione sanzionatoria da parte di Geo Rinnovabili Srl.

Geo Rinnovabili S.r.l.
Via Sebastiano Caboto,15
20094 Corsico (MI)

OM INGEGNERIA

SCALE	1:100
REV.	1
SHEET	841x1600